




Cara Melayari Laman Web Menggunakan Telefon Bimbit Anda.

1. Pastikan telefon bimbit anda telah di set untuk sambungan 3G. (Hubungi penyedia perkhidmatan anda sekiranya anda tidak pasti).
2. Sebagai alternatif, jika telefon bimbit atau PDA anda mempunyai sambungan WiFi, aktifkan WiFi anda dan cari sambungan WiFi pilihan anda. (Sila ingat bahawa kebanyakan perkhidmatan WiFi memerlukan langganan).
3. Pilih pelayar ('browser') yang terdapat dalam telefon anda (contohnya. Internet Explorer  , Opera  , Safari  , Web Mobile, dll.)
4. Layari laman web menggunakan 'browser' dengan menaip <http://www.mpti.gov.my> dan klik OK/Enter/Submit. Paparan di bawah akan muncul di skrin telefon anda (bergantung pada jenama dan model telefon).



Rajah 1 – Contoh paparan smart phone biasa

5. Laman mobile akan dipaparkan di skrin telefon bimbit anda. Klik pada pautan untuk membaca kandungan atau sambung melayar.



Rajah 2 – Contoh paparan smart phone biasa

6. Untuk kembali ke laman utama, klik pada Laman Utama yang ditunjuk pada bahagian atas.



Rajah 3